

ФАК-7

Уплотнительный комплект для
TubeTrace и ThermoTube

ИНСТРУКЦИЯ ПО МОНТАЖУ

СДЕЛАНО В США



**Ваши специалисты
по электрообогреву®**

ФАК-7

Уплотнительный комплект ФАК-7 предназначен для защиты термоизоляции и уплотнения концов импульсных трубок. Установленный комплект предотвращает натяжение или повреждение нагревательного контура при обычном расширении или сжатии материала основания, на котором закреплен комплект.

Состав комплекта . . .

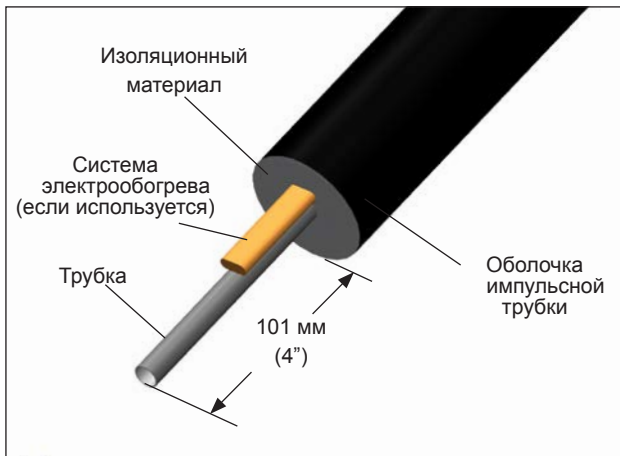


Изделие	Количество	Описание
1	1	Самовулканизирующаяся лента
2	3	Трубка RTV

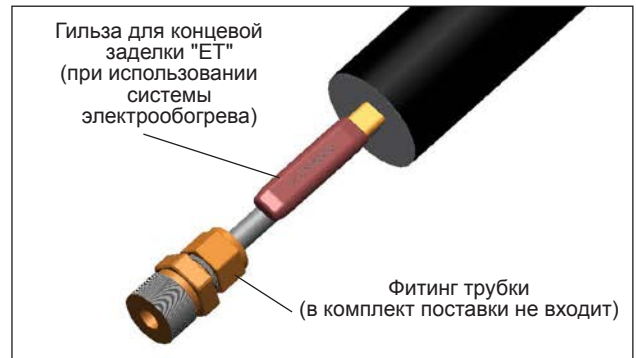
Меры предосторожности при монтаже

- Данные инструкции должны соблюдаться в совокупности с инструкциями к системе электрообогрева и другими устанавливаемыми аксессуарами.
- Перед монтажом и в ходе монтажа концы кабельного пакета, нагревательный кабель (если он используется) и компоненты комплекта должны оставаться сухими.

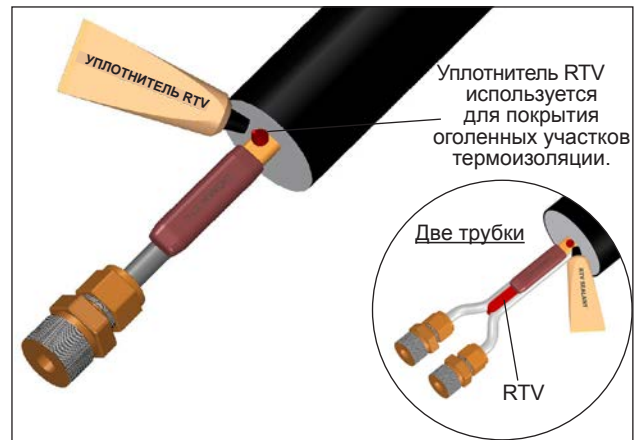
Инструкции по монтажу



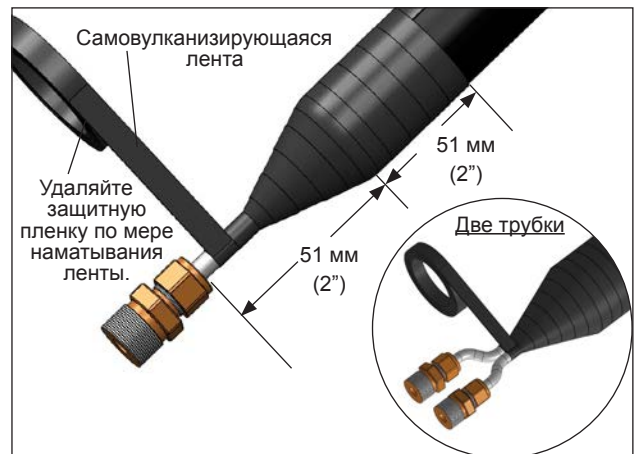
1. Удалите слой изоляции длиной приблизительно 4 дюйма (101 мм) с конца импульсной трубки.



2. Зачистите заусенцы и установите необходимые для монтажа соединительные элементы. Если используется система электрообогрева, должным образом заделайте ее концы и/или подключите к источнику питания согласно инструкциям, прилагаемым к соответствующему комплекту для концевой заделки (заказывается отдельно от комплекта ФАК-7).



3. Обильно нанесите уплотнитель RTV на изоляцию импульсной трубки. При использовании нескольких трубок также нанесите уплотнитель между трубками.



4. Обмотайте конец импульсной трубки самовулканизирующейся лентой, постепенно освобождая ее от защитной пленки. Начните обматывать не менее чем в двух дюймах (51 мм) от места обрезания внешней оболочки и продолжайте не менее чем на два дюйма (51 мм) вдоль оголенной трубки. Перекрывание витков ленты должно составлять не менее 50% от ширины предыдущего витка. Если используется система электрообогрева, рекомендуется осуществить концевую заделку и нанести на нее слой изоляции или установить соединительный элемент, чтобы защитить изоляцию трубки от влаги.



THERMON . . . Ваши специалисты по электрообогреву®
www.thermon.com

Головная организация в Европе
Voezetweg 25 • PO Box 205
2640 AE Pijnacker
The Netherlands • Телефон:
+31 (0) 15-36 15 370

Представительство в России и странах СНГ
ООО «Термон Си-Ай-Эс» • 101000, Россия, г. Москва •
Чистопрудный бульвар, д. 17, стр. 1 •
Бизнес-центр «Бульварное кольцо», 8 этаж •
Тел.: +7 (495) 411-7038 • Факс: +7 (495) 411-7038

Адрес вашего местного
представительства компании
Термон можно узнать на сайте . . .
www.thermon.com



Представленные в документе технические характеристики и данные могут быть изменены без предупреждения. Форма PN50036R-0610